

# 上三川町における人口の推移について

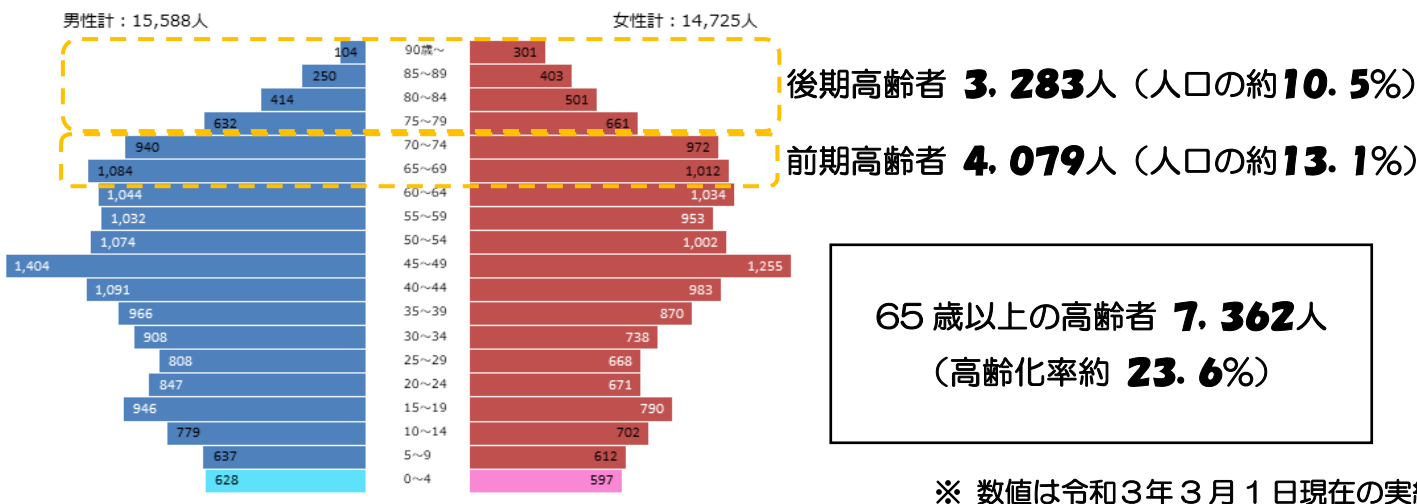
## ～支え合いの地域づくりが急がれる背景～



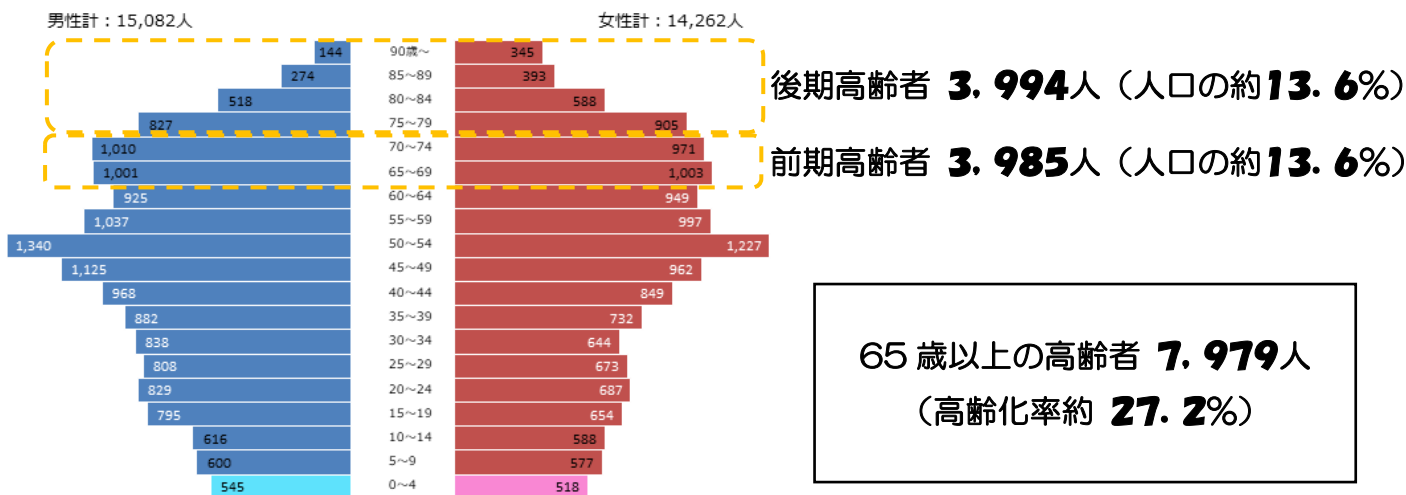
令和3年9月  
社会福祉法人上三川町社会福祉協議会

# 5年ごとの人口ピラミッドの推移

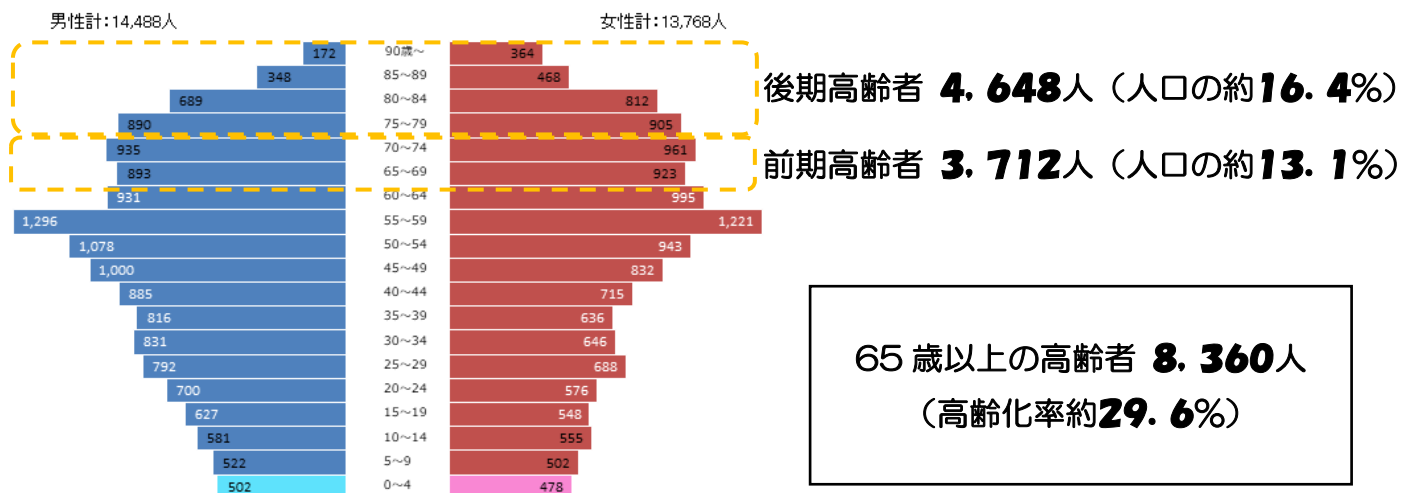
2020年 上三川町の人口構成（予測）



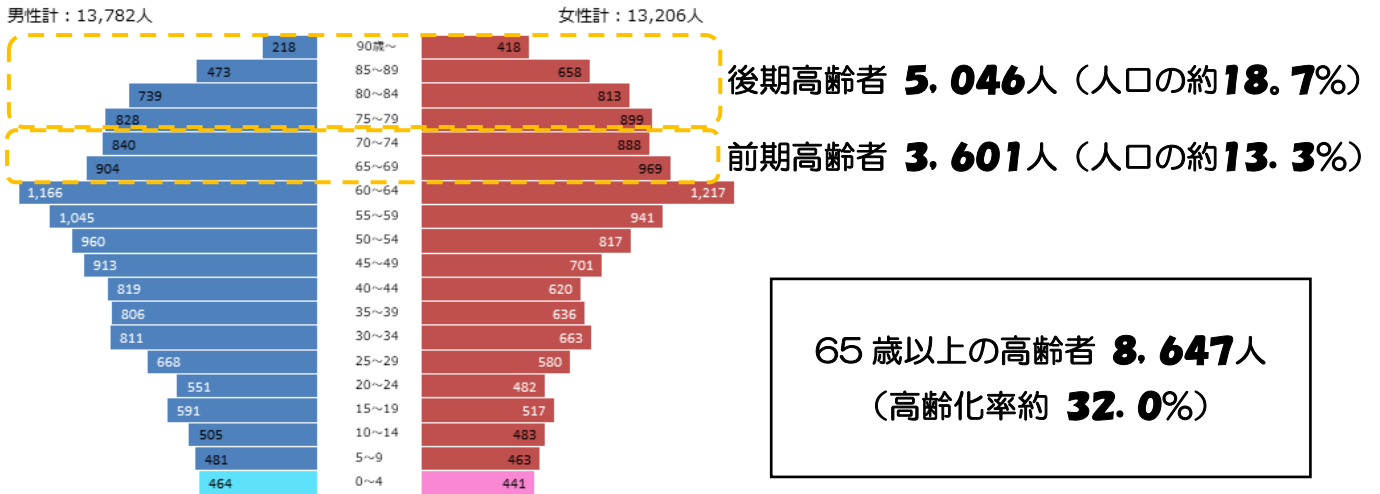
2025年 上三川町の人口構成（予測）



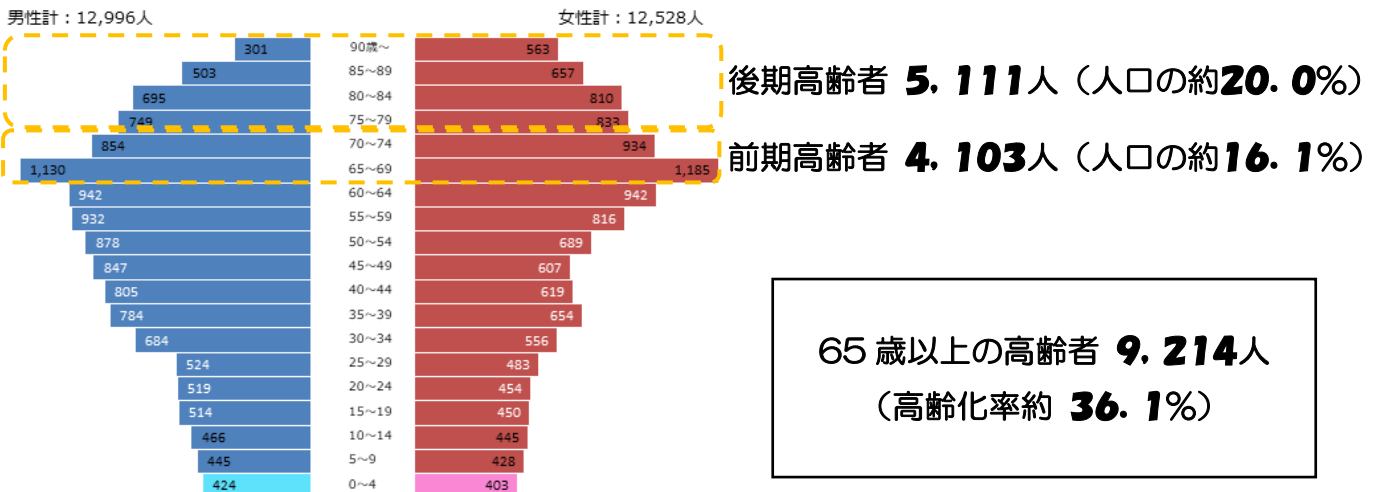
2030年 上三川町の人口構成（予測）



## 2035年 上三川町の人口構成（予測）



## 2040年 上三川町の人口構成（予測）



上記のデータから、上三川町では、2020年から向こう20年で高齢者が大幅に増加し、15歳未満の年少人口は半減する事が見込まれる。高齢化率は約**23.6%**から、約**36.1%**まで増加し、**3**人に**1**人以上が高齢者となる。また、75歳以上の後期高齢者については、約**10.5%**から約**20.0%**と倍増する事が予測される。

### 【参考】人口ピラミッドの主な類型



**ピラミッド型**：出生率が高く、死亡率が高いまたは低下している



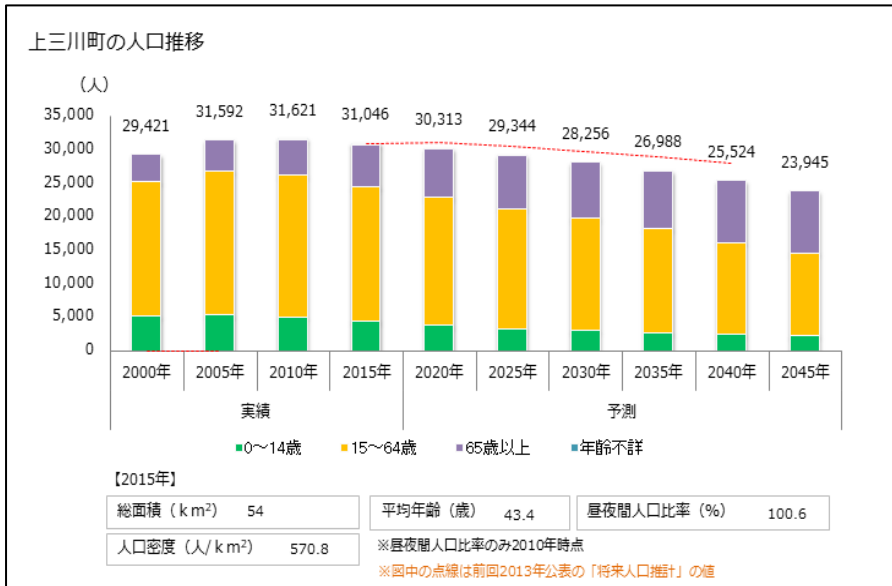
**つりがね型**：出生率、死亡率がともに低い



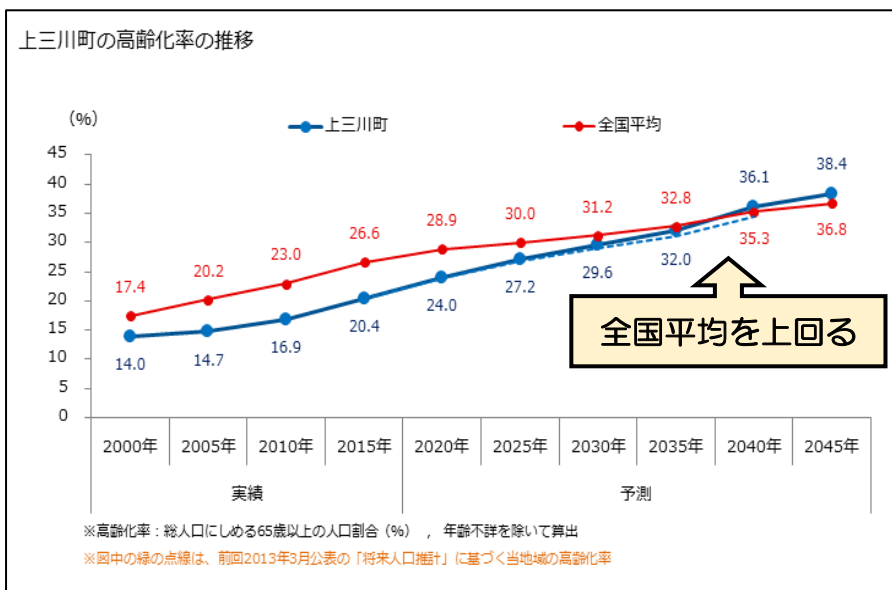
**つぼ型**：出生率が死亡率よりも低い

※一般的に、国や自治体の発展に伴い、ピラミッド型→つりがね型→つぼ型へと変遷するものとされる

# 総人口と高齢化率の推移



今後高齢化率が急速に増加し、全国平均をも上回る時代がやってくる。



すると・・・

高齢者の病気や介護などへの対応に多くの費用、担い手が必要となり、社会保障や福祉サービスの提供に支障を来す。

そこで・・・



今後訪れる急速な高齢化に備え、年齢を重ねても健康でいるための取り組みや、ちょっとした困り事は住民同士で支え合う地域づくり（**地域共生社会の実現**）が急がれる。

出典：GD Freak！「上三川町(かみかわ町 栃木県)の人口と世帯」

(総務省 国勢調査及び国立社会保障・人口問題研究所 将来推計人口、総務省 住民基本台帳に基づく人口、人口動態及び世帯数を基に GD Freak！が作成したグラフを引用)